




openbare basisschool  
**De Dennenkamp**

Maart  
schooljaar  
2025-2026

## *nieuwsbrief*



De lente is  
begonnen!

Samen genieten we  
van de eerste  
momenten buiten  
in de zon.

Dit doet ons  
allemaal goed.

Volgende week  
vieren we met  
elkaar Pasen.

We wensen  
iedereen een fijne  
tijd samen.

***Samen  
groeien***

## Samenvatting nieuwsbrief

- Probeer zoveel mogelijk lopend of op de fiets te komen
- De kerstmarkt heeft 188,50 euro opgeleverd voor Spieren voor Spieren
- Nieuwe kinderen zijn welkom op 10 april tussen 9 en 11:30 uur
- Meester Carles neemt afscheid op 10 april 14:30 – 16:30 uur

## Verkeersstroom

Rondom 8:30 uur en 14:15 uur is het altijd erg druk met verkeer in de Tureluur.

Nu het mooie weer er weer aankomt hopen we dat er meer kinderen lopend of op de fiets gaan komen.

Kan het niet anders en moet u wel met de auto komen? Dan graag aan de Patrijsstraatkant.

Aan de busjes van het taxivervoer hebben we ook de vraag gesteld om na het afzetten van de kinderen bij onze school, door te rijden de wijk in en niet te gaan keren.

De verkeersbeweging 2 kanten op, maakt het extra druk.

## Opbrengst kerstverkoop spieren voor spieren”

Tijdens de kerstviering hadden we een kleine kerstmarkt met (zelfgemaakte) spulletjes.

De totale opbrengst was uiteindelijk 188, 50.

Dit bedrag is gegaan naar de stichting "Spieren voor Spieren".

Hartelijk dank voor iedereen die daar een bijdrage aan heeft geleverd.



## Gevonden voorwerpen

Bij de ingang staat een bak met gevonden voorwerpen. Denk hierbij aan handschoenen, oorwarmers en sjaals. Deze blijven daar liggen tot aan de meivakantie.

Ben u iets kwijt, of mist uw kind nog spullen? Neem dan gerust even een kijken in de gevonden voorwerpenbak.



## Paaslunch

Tijdens de paaslunch van donderdag 2 april, gaan we dit jaar pannenkoeken eten. Er hebben zich al een aantal ouders gemeld om pannenkoeken te bakken voor de kinderen. Daar zijn we heel blij mee. Maar het is nog niet voldoende om alle groepen van pannenkoeken te voorzien. Daarom doen wij nogmaals een dringende oproep naar ouders om pannenkoeken te bakken. Wij hebben nog tekort voor met name groep 3, 4 en de Nieuwkomersgroep.

Het zou heel fijn zijn als er ouders zijn die ook voor deze groepen zouden willen bakken.

De pannenkoekenmix kan dinsdag 31 maart opgehaald worden op school.

De gebakken pannenkoeken ontvangen wij graag donderdag om 11:45 uur.

Mocht het beter uitkomen om de pannenkoeken eerder te bakken en ook eerder te brengen dan is dat ook prima. We kunnen de pannenkoeken die donderdag voor 11:00 uur worden gebracht ook even opwarmen op school.

## Grote Peuterdag



Op vrijdag 10 april staan onze deuren open voor kinderen en hun ouders, die nog op zoek zijn naar een leuke school.

Tussen 9:00 en 11:30 uur is er een vrije in- en uitloop voor kinderen en ouders om de school beter te leren kennen.

Ook kinderen die al aangemeld zijn, zijn van harte welkom deze ochtend.

De flyer die hoort bij deze ochtend is met de kinderen mee naar huis gegeven.


Mogelijk kent u nog iemand met jonge kinderen die nog geen schoolkeuze hebben gemaakt.

We hopen weer op een mooie opkomst.

## Afscheid meester Carles

Op vrijdag 10 april zal meester Carles afscheid nemen van de school.

In de dagen daarna zal hij 67 jaar worden en gaan genieten van zijn welverdiende pensioen. Wij als school hebben veel van meester Carles mogen leren en zijn blij dat hij ook in de komende tijd nog wel eens binnen komt wandelen om ons met raad en daad bij te staan.



Wij willen hem, alvast, via deze route ook van harte danken voor zijn inzet voor de kinderen en voor de school.

Vrijdag 10 april tussen 14:30 en 16:30 uur kunt u afscheid nemen van meester Carles tijdens een afscheidsreceptie in de school.

U bent daar van harte welkom.

# agenda

Datum	Activiteit
Dinsdag 31 maart & Woensdag 1 april	Eieruitgifte
Donderdag 9 april	Klassenshow groep 3 18.30 uur
Vrijdag 10 april	Scholierenloop Grote Peuterdag Tussen 9.00- 11.30 uur
Woensdag 15 april	Schoolvoetbal, na schooltijd
Donderdag 16 april	Klassenshow groep 1-2 18.30 uur
Vrijdag 17 april	Koningsspelen Nieuwsbrief
Maandag 20 april t/m dinsdag 5 mei	Meivakantie <b>Alle kinderen zijn vrij!</b>
Woensdag 6 mei	Eerste schooldag na de Meivakantie
Woensdag 6 t/m vrijdag 8 mei	Schoolkamp gr 7/8
Maandag 11 mei	OR-vergadering
Woensdag 13 mei	Schoolreisje groep 1 t/m 6 en Nieuwkomers
Donderdag 14 mei & vrijdag 15 mei	Hemelvaartsdag en dag na Hemelvaart



### Nieuws uit groep 0 & 1

We werken op dit moment schoolbreed over het thema techniek. In de klas besteden we aandacht aan de automonteur, fietsenmaker en de timmerman.

We hebben een bezoek mogen brengen aan de autogarage Oostendorp Ommen. We mochten daar samen kijken in de garage waar de auto's worden gerepareerd. De automonteurs lieten ons het gereedschap zien en we mochten zelfs nog onder een auto kijken! Dat was heel interessant. We hebben in de klas een mooi cadeautje gemaakt en deze na ons bezoek aan de automonteurs gegeven.

Op het leerplein hebben we twee hoeken gemaakt: de autogarage en de fietsenmaker. Hierin wordt volop gespeeld. In de klas oefenen we de woorden die bij de automonteur, fietsenmaker en timmerman horen. Dit doen we door leuke spelletjes te spelen in de kring. De kinderen moeten bijvoorbeeld het woord raden. Ook hebben we een liedje en een versje over de fiets geleerd.

In de klas hebben we veel leuke werkjes gemaakt: we hebben een auto geknutseld van kosteloos materiaal, we maken verkeersborden, we versieren de wielen van een fiets, we maken een auto, fiets, vrachtwagen van kralen op de kralenplank. Ook oefenen we het goed hanteren van een schaar en het knippen en maken we patronen in zand of in schuim. Er wordt hard gewerkt in groep 0-1!



fietsen, fietsen,  
fietsen maar  
sneller, sneller,  
racen maar  
remmen, remmen,  
nu heel traag  
fietsen doe ik  
toch zo graag!



## Nieuws uit Groep 2



Onlangs zijn we op bezoek geweest bij de molen 'De Besthmenermolen'.

Het was een leuke en leerzame dag! We kregen een rondleiding en leerden hoe de molen werkt. Van tevoren keken we een filmpje over de Molenmuis. Dit filmpje was gekoppeld aan het uitje bij de molen. We leerden hoe meel werd gemaakt en we zagen de grote wieken draaien en mochten goed rondkijken in de molen. Een aantal kinderen mocht zelfs in een wiek klimmen.

Dat was supergaaf! De kinderen vonden het erg interessant en hebben veel nieuwe dingen ontdekt. Het uitje van de molen past goed bij ons techniek thema.



### Thema Techniek

De afgelopen periode zijn we in de klas druk met het thema *techniek*. We hebben onder andere veel geleerd over tandwielen: wat ze zijn, hoe ze werken en waar je ze allemaal tegenkomt in het dagelijks leven.

Zo hebben we ontdekt dat tandwielen onder andere voorkomen in een molen, waar ze helpen om beweging over te brengen van de wieken die door de wind draaien, naar uiteindelijk de maalstenen waar bijvoorbeeld graan gemalen wordt tot meel. Ook hebben we gekeken naar een fiets en de verschillende onderdelen daarvan, zoals de ketting en tandwielen die ervoor zorgen dat je vooruit kunt komen.

Ook zijn we naar de echte molen geweest om alles van dichtbij te kunnen bekijken. We mochten zelfs bij de wieken komen! Het was erg interessant.

Daarnaast hebben we samen verschillende attracties bekeken en besproken. Waar zijn de tandwielen te vinden?

Op dit moment zijn de kinderen nog hard aan het werk met hun eindopdracht. In groepjes ontwerpen en maken zij hun eigen attractie van kosteloos materiaal. Daarbij passend maken ze een werkstuk over de attractie, zodat het eindwerk een mooi en compleet geheel wordt.



### Leesstoel

Deze periode is iedereen uit groep 4 aan de beurt om een stukje voor te lezen op de leesstoel. Thuis kiezen de kinderen een boek uit en bereiden ze hun stukje goed voor. Ze vertellen iets over het boek en nemen voorwerpen mee die daarbij passen. Deze voorwerpen worden op school in een koffer gestopt. Tijdens de leesstoel mag de klas raden waar het boek over gaat. Op deze manier oefenen de kinderen met voorlezen én met spreken voor een groep.



### Gymactiviteit

Elke maandag zijn we lekker actief buiten tijdens een gymactiviteit. We verdelen de klas in twee groepen, die om en om een spel spelen.

Tijdens de activiteiten werken de kinderen aan hun conditie, samenwerking en motorische vaardigheden.




### Thema techniek

In groep 3 en 4 gaat ons techniekthema over *draaien*.

We leren van alles over tandwielen: waar je ze tegenkomt en hoe ze samenwerken. Ook brachten we een bezoek aan molen 'De Lelie'. Daar ontdekten we dat een molen ook veel tandwielen heeft.

Daarnaast hebben we het over de fiets gehad. We leerden uit welke onderdelen een fiets bestaat, welke soorten fietsen er zijn, hoe de fiets er door de jaren heen heeft uitgezien en waarom Nederland een echt fietsland is.



We zijn inmiddels gestart met de eindopdracht van het thema: het maken van ons eigen Dennenkamp-pretpark! De kinderen zijn ingedeeld in groepjes en werken ieder aan een eigen attractie.

Ze denken goed na en overleggen samen wat ze willen maken, hoe het er ongeveer uit komt te zien en welke materialen ze nodig hebben. Daarbij maken we vooral gebruik van kosteloos materiaal.




## Thema techniek

In groep 5/6 zijn we met veel enthousiasme gestart met het nieuwe thema techniek. Al snel ontdekten we dat techniek eigenlijk overal om ons heen is. We volgden de productieketen van appelsap: van de appels in de boomgaard tot het pak in de winkel. De kinderen onderzochten welke stappen daarbij horen, welke ingrediënten erin zitten en we hebben ook appelsap geproefd!

Daarnaast doken we in de wereld van uitvindingen en bekeken we wat de functie van verschillende voorwerpen is. Waarom is iets zo ontworpen? En zou het nóg slimmer kunnen? De kinderen hebben ook zelf uitvindingen bedacht.

We hebben ook een vliegtuig-vouwedstrijd gedaan. De vliegtuigjes werden gevouwen, daarna buiten getest en toen was het tijd om de wedstrijd te houden. Zo merkten de kinderen dat techniek ook draait om experimenteren, aanpassen en opnieuw proberen. We hebben ook een zonnwijzer gemaakt, waardoor we met behulp van de zon kunnen zien hoe laat het is.

Het creacircuit is ook weer gestart en past helemaal bij het techniek thema. Er wordt onder andere gereedschap gekleed, er worden bruggen gebouwd en knikkerbanen gemaakt!



## Wat leren we nog meer?

Naast ons techniek-thema werken de kinderen volop aan de andere vakken, en ook daar gebeurt van alles.

Bij spelling is groep 5 druk bezig met het vormen van meervouden met 's, het gebruik van komma's en het herkennen van het onderwerp in de zin. Groep 6 verdiept zich in routewoorden en leert de kilowoorden met -ieel en -iaal juist schrijven. Ook oefenen zij met werkwoorden in zowel de tegenwoordige als verleden tijd.

Bij rekenen oefent groep 5 met splitsend optellen en aftrekken en rekenen ze met kilogram en gram. Groep 6 werkt met temperatuur, leert gemiddelden berekenen en rekt steeds uitgebreider met kilogram en gram, ook met kommagetallen.

## Taal- en rekencircuit

Tijdens het taalcircuit hebben de kinderen onder andere dictwee gedaan: een dictee dat je met z'n tweeën maakt, waarbij je elkaar helpt en controleert. Ook speelden ze spelletjes met de themawoorden, waardoor de woordenschat op een speelse manier wordt geoefend.

In het rekencircuit kwamen allerlei activiteiten voorbij: een potje steen-papier-schaar met rekensommen, oefenen met redactiesommen (rekensommen in een verhaaltje), een keersommenspel en zelfs Yahtzee, waar strategie en rekenen mooi samenkomen.



Bij beide circuits wordt de Active Floor enthousiast gebruikt. De kinderen komen bewegend tot leren!

## Huiswerk

We zijn naast het topografie-huiswerk gestart met ander huiswerk. Elke week staat er in Gynzy een taak klaar die de kinderen thuis maken. Dit wisselt tussen rekenen, spelling en woordenschat. We hebben al een hele mooie inzet gezien in de eerste week!

## Thema techniek

Binnen het thema techniek hebben wij een bezoek gebracht aan Mefion en Willpro. Het was erg leuk en leerzaam om een kijkje te nemen binnen deze bedrijven en te zien hoe techniek in de praktijk wordt toegepast. De kinderen hebben enthousiast rondgekeken.



Op school zijn de kinderen inmiddels zelf aan de slag gegaan met het ontwerpen van een eigen product. Hierbij doorlopen zij stap voor stap het productieproces. Ze beginnen met brainstormen, werken hun ideeën uit in een moodboard en gaan vervolgens aan de slag met het maken van een prototype.



## Volleybaltoernooi

Ook dit jaar was er veel animo voor het schoolvolleybaltoernooi. Vanuit groep 7/8 deden maar liefst 13 kinderen mee, waardoor we drie teams konden vormen. Tijdens de gymlessen is er fanatiek geoefend, dus we gingen goed voorbereid het toernooi in.



Twee van de drie teams kwamen ongeslagen door de poulefase. Het derde team won één wedstrijd, speelde er één gelijk en verloor er één. Helaas was dit net niet voldoende om door te gaan naar de volgende ronde. De andere twee teams strandden uiteindelijk in de kwartfinale.

Ondanks de uitslagen kijken we terug op een geslaagd toernooi. De inzet en het enthousiasme van de kinderen waren groot en zij hadden zelfs drie prachtige spandoeken gemaakt om hun teams aan te moedigen!



## Nieuws uit de Nieuwkomersklas

In de nieuwkomersklas werken we ook over het thema techniek. We hebben eerst stilgestaan bij wat techniek betekent. Het betekent: alles wat mensen maken om iets makkelijker te maken of om een probleem op te lossen, zoals een fiets, een auto, een brug of een machine.


We hebben eerst gewerkt over de fiets. We hebben veel nieuwe woorden geleerd, zoals: het stuur, het wiel, de band, de rem, de ketting en het zadel. Ook hebben we samen gefietst. Sommige kinderen konden al goed fietsen, maar er waren ook kinderen die nog nooit hadden gefietst. Zij hebben geleerd dat je moet blijven trappen om vooruit te komen. Best lastig! Het was heel knap om te zien hoe iedereen heeft geoefend en elkaar heeft geholpen. We hebben ook geleerd over veiligheid op de fiets. Zo weten we nu dat onze remmen en lampen goed moeten werken.

Op dit moment werken we over de auto. Ook hierbij hebben we weer veel nieuwe woorden geleerd, zoals: het stuur, de motor, de band, de deur, de kofferbak, de garage en de monteur. We zijn ook op bezoek geweest bij een autogarage. Daar hebben we gezien hoe een automonteur winterbanden verwisselt met zomerbanden. We mochten zelf een band optillen en zelfs een schroefmachine vasthouden. Dat was erg leerzaam en interessant om te zien.



# Spelend en bewegend leren

Op school werken we zeer regelmatig met onze Active Floor. Hierop worden bepaalde lesdoelen geautomatiseerd, denk aan de keersommen, plus- en minssommen en de verliefde harten. De kinderen werken individueel, in tweetallen of zelfs in teams aan het spel. De kinderen zijn altijd superenthousiast! Heel leuk om te zien.



Naast onze pleinplakkers, maken we uiteraard ook gebruik van andere spelend en bewegend leren spellen. Wandeldictees, loopspellen, estafettes, van alles komt voorbij. Elke groep doet aan spelend en bewegend leren, van groep 1 t/m 8 én de Nieuwkomersgroep. Het is een belangrijke pijler die veel terugkomt in ons dagelijkse onderwijs.

Op dit moment zijn we nog druk bezig met het realiseren van onze spelend en bewegend leren kast. Deze kast is onderverdeeld in lades. Elke lade is gekoppeld aan een doel. De kast voldoet aan doelen van groep 1 t/m 8. Zo kunnen de leerkrachten en onderwijsassistenten hier vlot hun materialen vandaan halen, waardoor we deze manier van werken nóg beter kunnen inzetten in de dagelijkse praktijk.



# Spelend en bewegend leren

## Aantal voorbeelden uit de dagelijkse praktijk

Groep 2 deed vorige week bijvoorbeeld een rekenparcours. De kinderen legden zelf het parcours neer.



Ze pakten een kaartje waarop een getalbeeld was weergegeven, bijvoorbeeld een kaartje met de dobbelsteenstructuur, een aantal vingers, geld, turven, etc.

Ze telden hoeveel er op het kaartje stond, liepen het parcours en legden hun kaartje in het juiste bakje. Zo oefenden ze de getalbeelden op een spelende en bewegende manier. Groep 4 deed deze week een les over het kompas. Kinderen maakten voor hun schoudermaatje een route, die vervolgens gelopen mocht worden. Zo oefenden ze spelenderwijs met richtingen en het geven van duidelijke aanwijzingen. Groep 5/6 was druk bezig op de Active Floor en de Nieuwkomersgroep deed laatst een bewegend leren spel, waarbij ze rekensommen moesten uitrekenen. Ook in de andere klassen wordt er gewerkt met de Active Floor en andere spelend en bewegend leerspellen.



# Koningsspelen 2026

## Iedereen plezier!

Vorige week heeft u een mail gehad met informatie over de Koningsspelen. Mocht u deze gemist hebben, hierbij nog een korte opsomming over deze sportieve dag.

- We starten de dag met het dansen van het Koningsspelenlied 'Ola Ole Olee' om 8.30 uur op ons schoolplein. U bent welkom om te kijken!
- Kinderen komen op normale tijd naar school, het is prettig als ze sportieve kleding dragen (liefst in rood/wit/blauw/oranje).
- Schooldag eindigt zoals gewoonlijk om 14.15 uur.
- Schoolfruit wordt door school verzorgd
- Lunch wordt ook door school geregeld, ook bord & bestek is aanwezig.
- Het is fijn als u de Dennenkamp Dopper mee wilt geven.

Bij vragen, mail gerust naar [c.westenbroek@ooz.nl](mailto:c.westenbroek@ooz.nl) of naar [m.rens@ooz.nl](mailto:m.rens@ooz.nl)



# Project

Tijdens ons techniek project hebben we veel techniek gezien en ervaren. De kinderen uit alle groepen hebben verwondermomentjes gedaan. De leerlingen uit groepen 3 en 4 kregen bijvoorbeeld de verwondervraag: 'wat gebeurt er als je in een achtbaan zit en deze over de kop gaat, terwijl je geen veiligheidsbeugel om hebt?' Door middel van een proefje en een kort filmpje leerden ze hoe zwaartekracht werkt en dat je, door de snelheid van de achtbaan, gewoon je stoeltje in wordt gedrukt! Daarnaast bezochten deze leerlingen molen De Lelie in Ommen, voor een superleuk uitje en werken ze nu keihard aan het maken van hun eigen pretpark van kosteloos materiaal!


De kinderen van groep 1/2 en de Nieuwkomersgroep mochten een bezoekje brengen aan autogarage Oostendorp. Ze werden heel fijn ontvangen en er stond een superleerzame rondleiding voor ze klaar! Nogmaals dank aan autogarage Oostendorp voor deze fijne samenwerking! De Nieuwkomersgroep had ook nog een stop-motion workshop en groep 1/2 bezocht de Besthmenermolen in Ommen.



# Project

Groep 5/6 werkt met Blink, onze wereldoriëntatie methode, over verschillende uitvindingen. In het verwondermoment maakten ze een zonnewijzer, zo ontdekten ze hoe mensen vroeger konden zien hoe laat het was. Groep 7/8 deed een Kahoot met technische vragen die aansloten op het thema en bespraken verschillende vragen over warmtebronnen, het imploderen van een blikje door hitte en water en ze onderzochten zelf twee vragen, namelijk 'kun je een ijsklontje laten smelten met zout' en 'wat gebeurt er als je vloeibare slagroom heel lang schudt?'





openbare basisschool  
**De Dennenkamp**

*Samen  
groeien*

Patrijsstraat 4a

7731 ZL Ommen

T. 0529 452 433

Info@dennenkamp.nl

**www.dennenkamp.nl**

onze school is  
onderdeel van

